









生态环境保护问卷调查





1. 您的年龄: [单选题]

选项	小计	比例
A. 18 岁以下	2	 14.29%
B. 18 - 30 岁	4	 28.57%
C. 31 - 50 岁	8	 57.14%
D. 51 岁及以上	0	 0%
本题有效填写人次	14	





2. 您是否会主动关注生态环境相关的新闻或信息? [单选题]

选项	小计	比例
A. 总是	7	 50%
B. 经常	5	 35.71%
C. 偶尔	2	 14.29%
D. 从不	0	 0%
本题有效填写人次	14	

3. 您平时出门购物时, 会自带环保购物袋吗? [单选题]

选项	小计	比例
A. 总是	8	 57.14%
B. 经常	2	 14.29%
C. 偶尔	3	 21.43%
D. 从不	1	 7.14%
本题有效填写人次	14	

4. 您在家中是否会注意随手关灯、关水龙头等节能行为? [单选题]

选项	小计	比例
A. 总是	11	 78.57%
B. 经常	3	 21.43%
C. 偶尔	0	 0%
D. 从不	0	 0%
本题有效填写人次	14	




5. 您对家中废旧纸张、塑料瓶等可回收物的处理方式通常是: [单选题]

选项	小计	比例
A. 分类投放至回收垃圾桶	11	 78.57%
B. 积攒一定量后卖给废品回收站	3	 21.43%
C. 与其他垃圾一起丢弃	0	0%
D. 不清楚如何处理	0	0%
本题有效填写人次	14	






6. 在用水方面，您会采取以下哪些节水措施? (可多选) [多选题]

选项	小计	比例
A. 使用节水器具 (如节水马桶、水龙头)	12	 85.71%
B. 缩短洗澡时间	4	 28.57%
C. 收集雨水用于浇花等	1	 7.14%
D. 没有特别的节水措施	1	 7.14%
本题有效填写人次	14	




7. 您是否了解本地政府关于垃圾分类的相关政策法规? [单选题]

选项	小计	比例
A. 非常了解，能详细说出主要内容	8	 57.14%
B. 大致了解一些主要规定	5	 35.71%
C. 听说过，但不太清楚具体内容	1	 7.14%
D. 完全不了解	0	0%
本题有效填写人次	14	





8. 您认为当前所在地区最严重的环境问题是: (可多选) [多选题]

选项	小计	比例
A. 空气污染	11	 78.57%
B. 水污染	6	 42.86%
C. 土壤污染	4	 28.57%
D. 垃圾处理问题	5	 35.71%
E. 生态破坏 (如森林减少、湿地退化)	3	 21.43%
F. 其他 (请注明)	0	0%
本题有效填写人次	14	

9. 如果有环保志愿者活动，您是否愿意参加? [单选题]

选项	小计	比例
A. 非常愿意	10	 71.43%
B. 看情况，如果时间允许就参加	4	 28.57%
C. 不太愿意，觉得与自己关系不大	0	 0%
D. 肯定不会参加	0	 0%
本题有效填写人次	14	

10. 您对未来本地生态环境改善的信心程度如何？ [单选题]

选项	小计	比例
A. 非常有信心	12	 85.71%
B. 比较有信心	2	 14.29%
C. 不太有信心	0	 0%
D. 完全没有信心	0	 0%
本题有效填写人次	14	